



Société Française  
de  
Médecine des Armées

# Parage et abcès : ce qu'un médecin d'unité doit connaître

**GOUDARD Yvain**

École du Val-de-Grâce, Académie de santé des armées  
*Médecin en Chef, HNIA LAVERAN*



En pratique de guerre

→ Traumatisme pénétrant : Plaies des parties molles systématiques

→ Abscesses / infections des parties molles non traumatiques +++



= débridement

**Nettoyer / exciser**  
**les tissus contus, contaminés ou non viables d'une plaie**

Objectif

- Explorer la plaie
- Eliminer les **tissus nécrosés**
- réduire la charge bactérienne et **prévenir l'infection**
- **favoriser la cicatrisation** en créant un environnement propre pour la régénération tissulaire
- **préparer la plaie** pour une fermeture primaire ou cicatrisation dirigée





= débridement

**Nettoyer / exciser**  
**les tissus contus, contaminés ou non viables d'une plaie**

Objectif

- Explorer la plaie
- Eliminer les **tissus nécrosés**
- réduire la charge bactérienne et **prévenir l'infection**
- **favoriser la cicatrisation** en créant un environnement propre pour la régénération tissulaire
- **préparer la plaie** pour une fermeture primaire ou cicatrisation dirigée



## PRINCIPES

### 1. Préparation de la plaie :

1. Evaluation / exploration
2. Nettoyage

### 2. Excision des tissus

1. Économe sur la peau
2. Large en SC et les muscles
3. Lavage abondant (H<sub>2</sub>O<sub>2</sub> / NaCl)

### 3. Hémostase

### 4. Drainage

Drain / Mèche / Crins / lames de Delbet...

### 5. Bandage / Pansement



## PRINCIPES

### 1. Préparation de la plaie :

1. Evaluation / exploration
2. Nettoyage

### 2. Excision des tissus

1. Économe sur la peau
2. Large en SC et les muscles
3. Lavage abondant (H<sub>2</sub>O<sub>2</sub> / NaCl)

### 3. Hémostase

### 4. Drainage

Drain / Mèche / Crins / lames de Delbet...

### 5. Bandage / Pansement





## PRINCIPES

### 1. Préparation de la plaie :

1. Evaluation / exploration
2. Nettoyage

### 2. Excision des tissus

1. Économe sur la peau
2. Large en SC et les muscles
3. Lavage abondant (H<sub>2</sub>O<sub>2</sub> / NaCl)

### 3. Hémostase

### 4. Drainage

Drain / Mèche / Crins / lames de Delbet...

### 5. Bandage / Pansement



## PRINCIPES

### 1. Préparation de la plaie :

1. Evaluation / exploration
2. Nettoyage

### 2. Excision des tissus

1. Économe sur la peau
2. Large en SC et les muscles
3. Lavage abondant (H<sub>2</sub>O<sub>2</sub> / NaCl)

### 3. Hémostase

### 4. Drainage

Drain / Mèche / Crins / lames de Delbet...

### 5. Bandage / Pansement





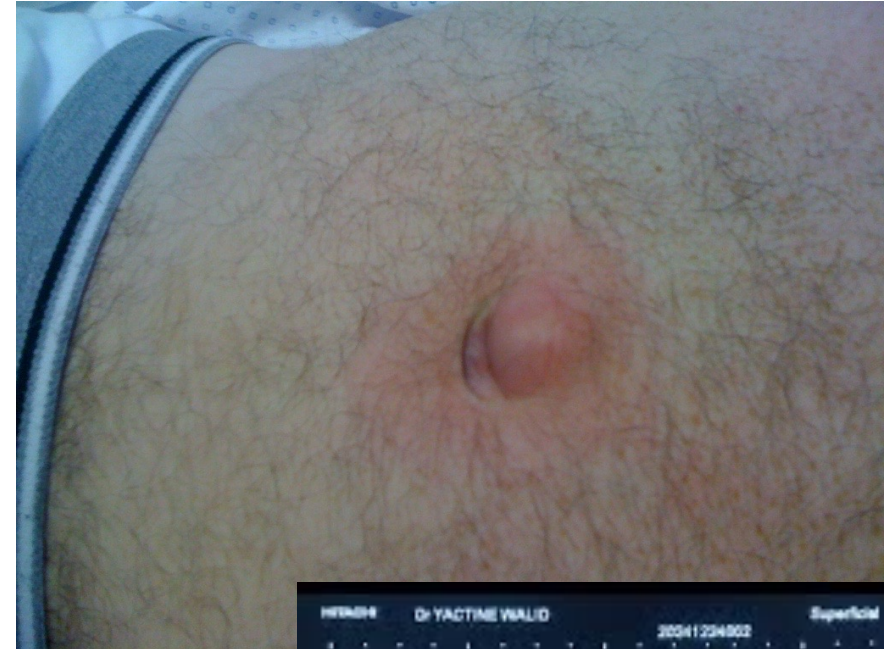
## Tuméfaction

- *douloureuse*
- *inflammatoire*
- *tendue*
- *fluctuante...*

### /!\ **Diagnostics différentiels**

(anévrismes, hernie ombilicale étranglée,

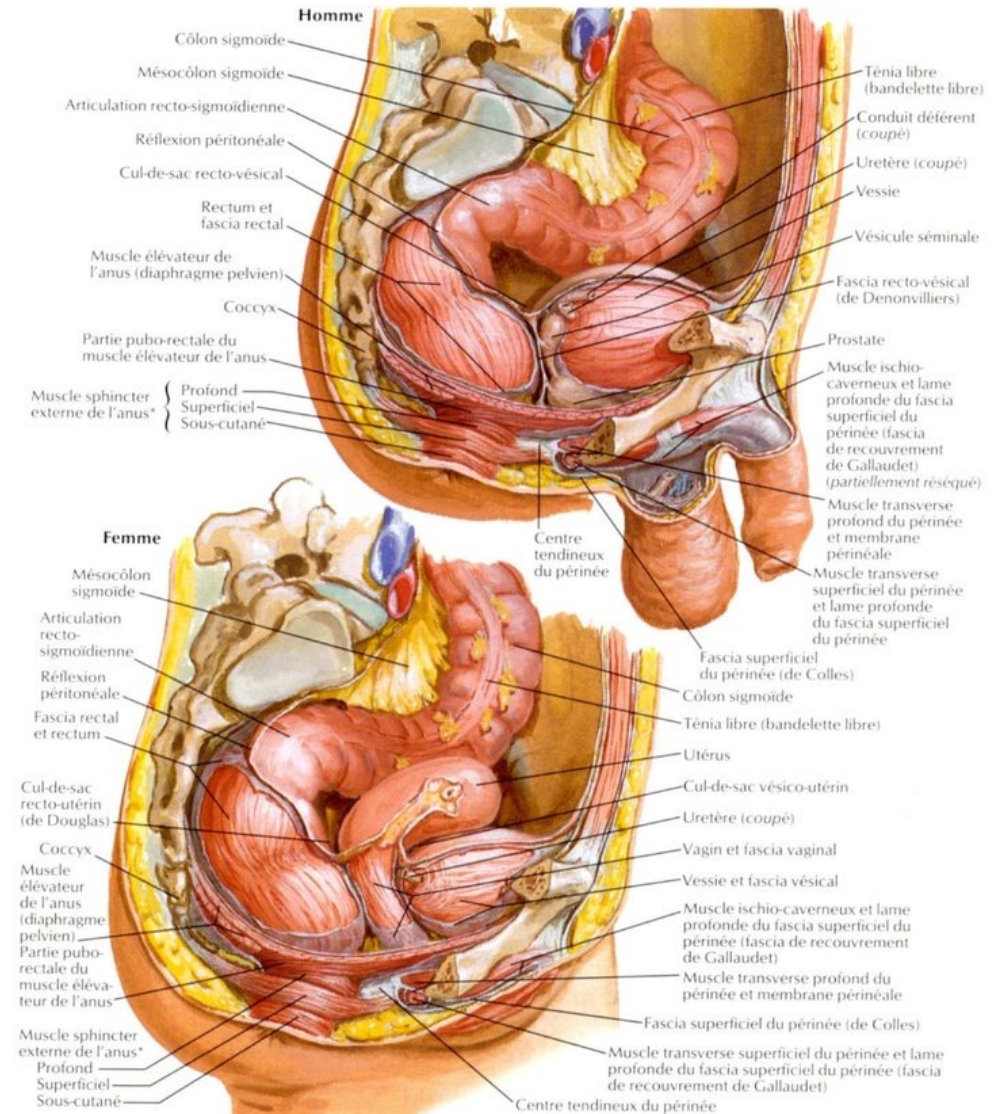
→ doute = échographie



## Les abcès du périnée...

### Les principaux types

- Bartolinite
- Scrotum
- Marge anale
- Kyste sacro-coccygien / sinus pilonidal
- Maladie de Verneuil / hidrosadénite suppurative

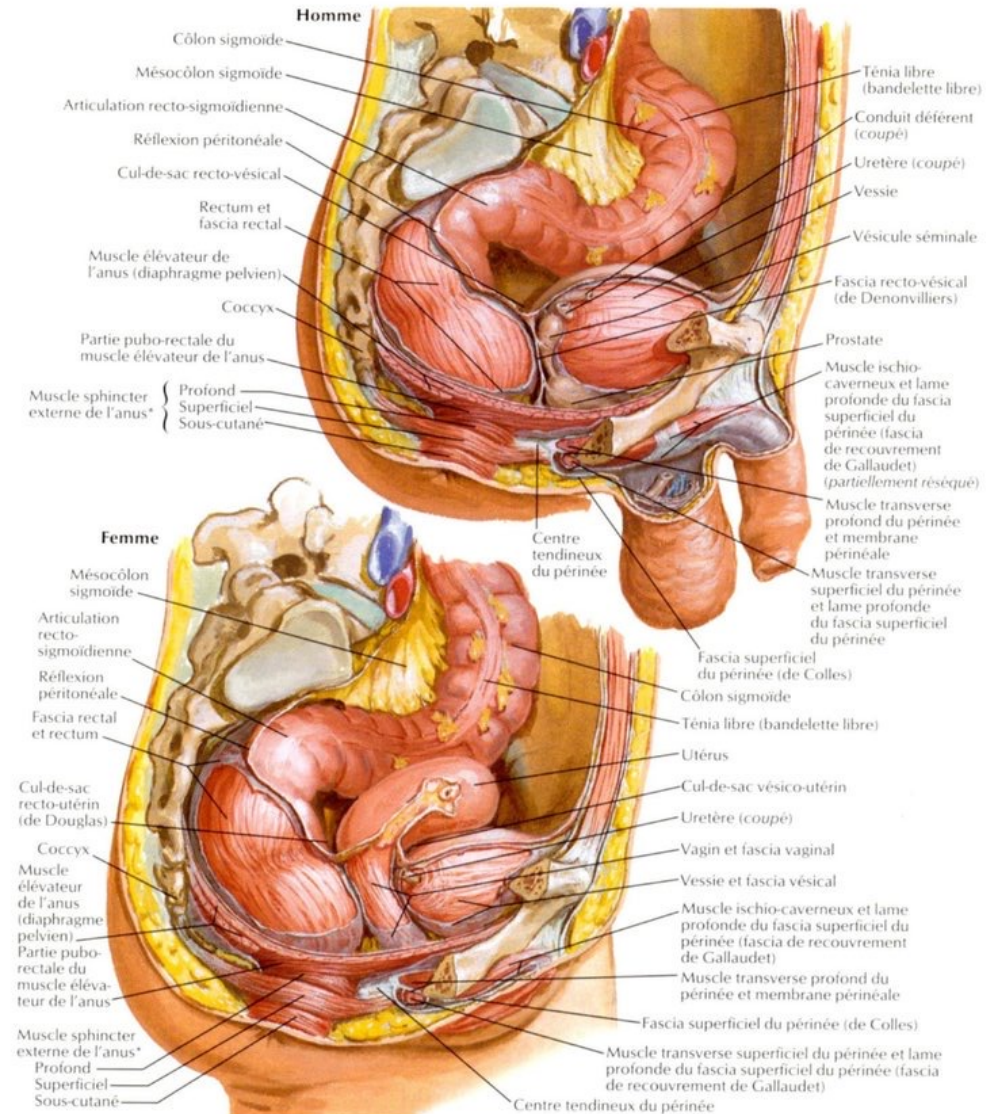




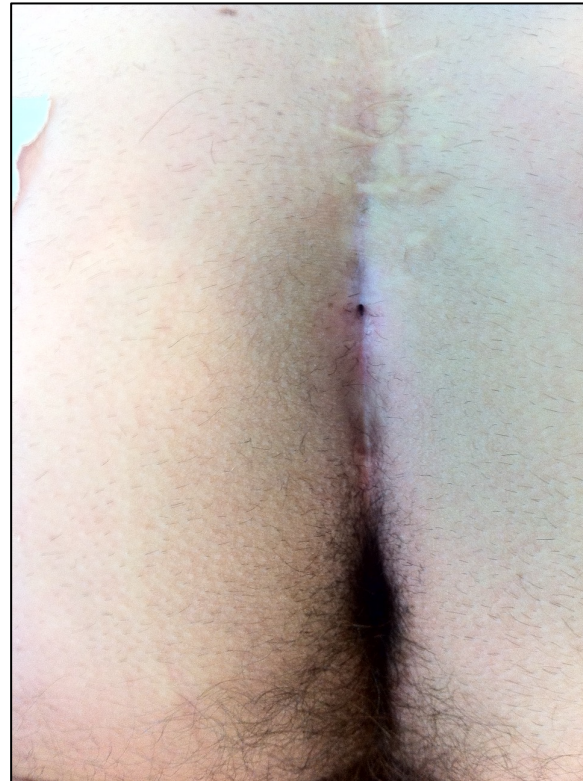
## Les abcès du périnée...

### Les principaux types

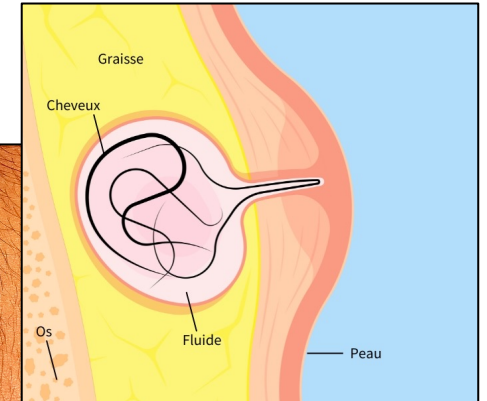
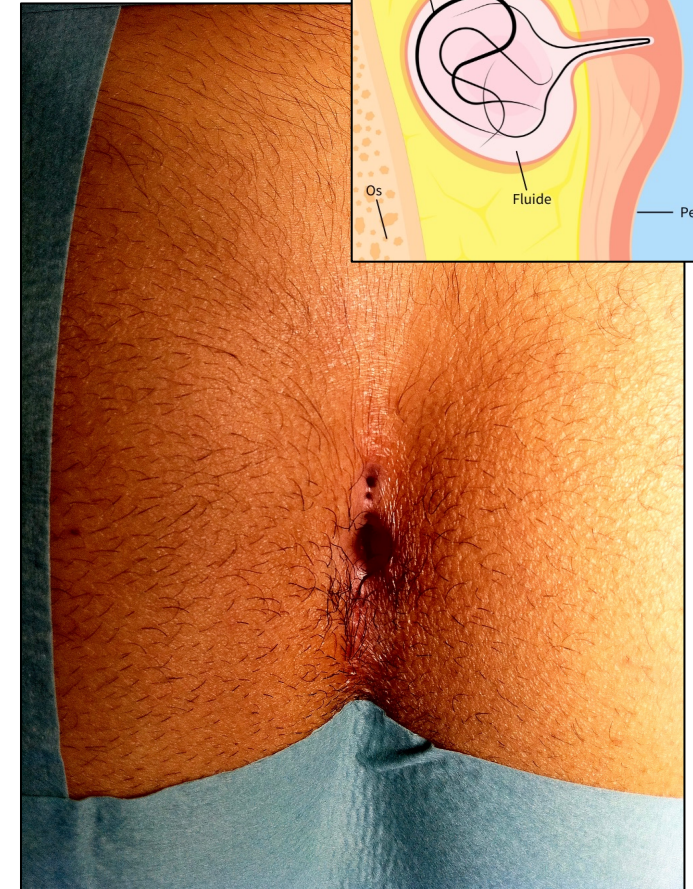
- Bartolinite
- Scrotum
- **Marge anale**
- **Kyste sacro-coccygien / sinus pilonidal**
- Maladie de Verneuil / hidrosadénite suppurative



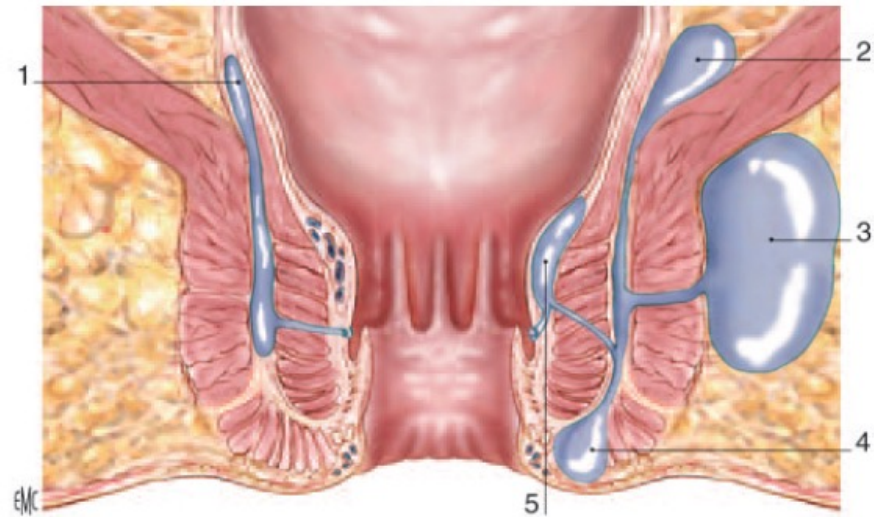




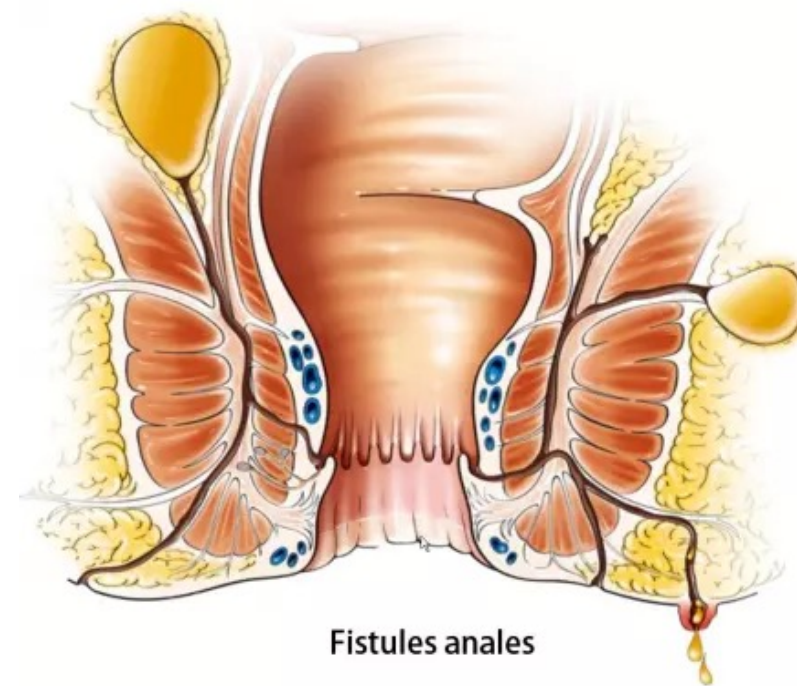
Kyste sacro-coccygien







**Figure 2.** Topographie des abcès d'origine cryptique. 1. Abcès intramural du rectum ; 2. abcès pelvirectal supérieur ; 3. abcès du creux ischiorectal ; 4. abcès de la marge anale ; 5. abcès sous-muqueux.



Abcès de la marge anale

Infection plurimicrobienne aéro et anaérobie collaboration bactérienne  
fasciite nécrosante

D'où la **définition consensuelle** :

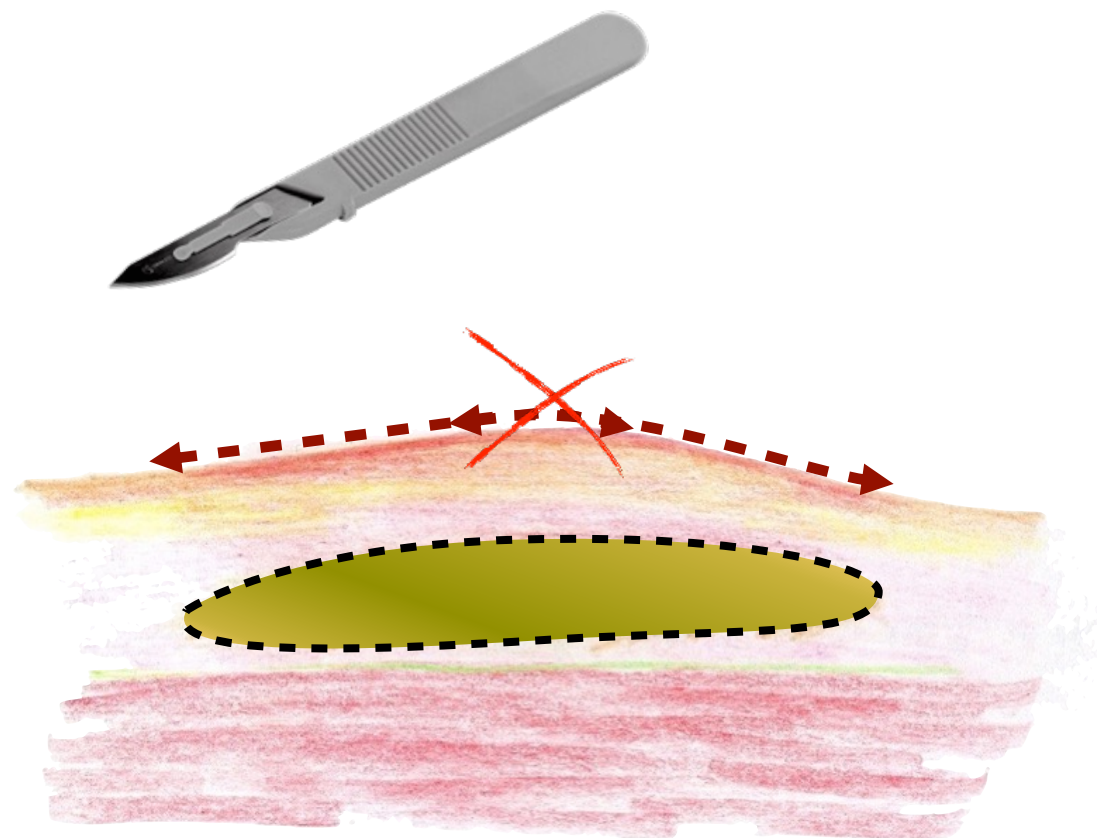
***Infection bactérienne aiguë, nécrotique des parties molles située au-dessous du plan des muscles releveurs de l'anus***







# LA MISE A PLAT D'UN ABCES



## PARAGE

- Connaître les principes du parage
- A réaliser au plus tôt

## ABCES

- faire simple
- soulager la douleur, laver, drainer

## PANSEMENTS QUOTIDIENS !!!

**Des questions ? → <https://chaire-chirurgie-militaire.fr>  
[ygoudard.laveran@gmail.com](mailto:ygoudard.laveran@gmail.com)**



---

**ACADÉMIE  
DE SANTÉ  
DES ARMÉES**



**École du  
Val-de-Grâce**